



# Лучшая практика

## Обеспечение медицинским персоналом



Служба  
здоровья

1

2021-2025



# Республика Татарстан

**Марат Наилевич Садыков**

*Министр здравоохранения  
Республики Татарстан*

**11.02.2022**

<https://minzdrav.tatarstan.ru/>



## Характеристика региона



**2 994** тыс. чел. (77%)

городское население



**899** тыс. чел. (23%)

сельское население



**0**  
мед. организаций

ФМБА России

11.02.2022



Республика Татарстан



МИНИСТЕРСТВО  
ЗДРАВООХРАНЕНИЯ  
РОССИЙСКОЙ ФЕДЕРАЦИИ



Служба  
здоровья

2

2021-2025



**2 966** нас. пунктов

с проживающим  
населением



**83**  
мед. организаций

участники региональной  
программы

**3 894 120** чел.

всего проживающего населения





## Привлечение медицинских кадров в медицинские организации



### Обеспеченность врачами

**35,8** на 10 тыс. населения в 2021 г. (2020 г. – 35,0)

### Программа предоставления грантов Правительства РТ

С 2014 по 2021 г. предоставлено **1 198** грантов  
(в 2021 г. предоставлено 125 грантов)

### Программа предоставления жилья

**«Социальная ипотека» по целевой квоте** Минздрава РТ  
в 2021 г. предоставлено **235** квартир

### Программа «Земский доктор»

С 2012 г. привлечено **868** врачей и средних медицинских работников  
(в 2021 г. привлечено 104 специалиста)

### «О мерах государственной поддержки врачей – молодых специалистов»

В 2021 г. государственной поддержкой **обеспечены 379 молодых специалистов (врачей)**, из них **112** специалистам выплачена единовременная денежная выплата **21 534** руб. и впервые назначена ежемесячная надбавка, **267** специалистам продолжено начисление надбавок во второй и третий год трудоустройства





## Изменения (позитивные)

11.02.2022



Республика Татарстан



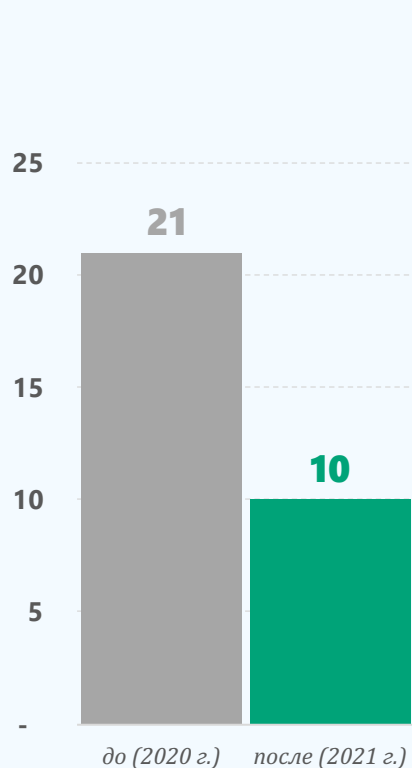
МИНИСТЕРСТВО  
ЗДРАВООХРАНЕНИЯ  
РОССИЙСКОЙ ФЕДЕРАЦИИ



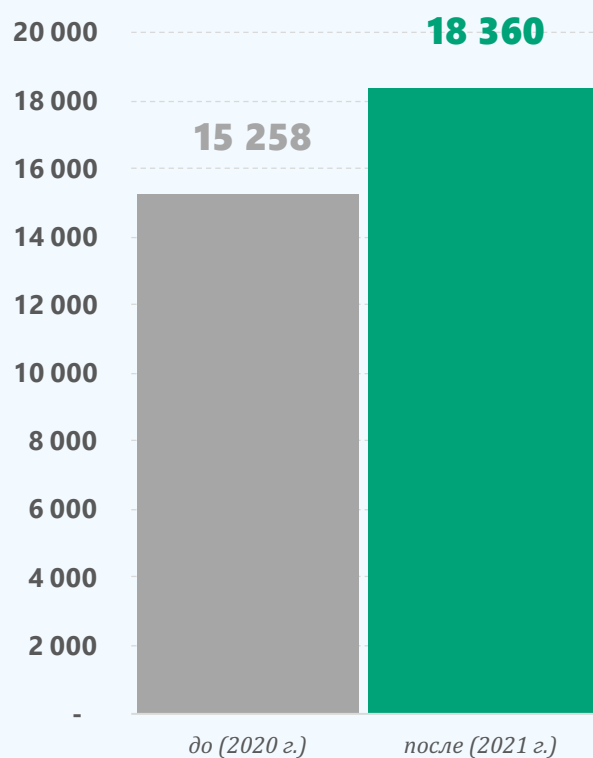
Служба  
здоровья

4

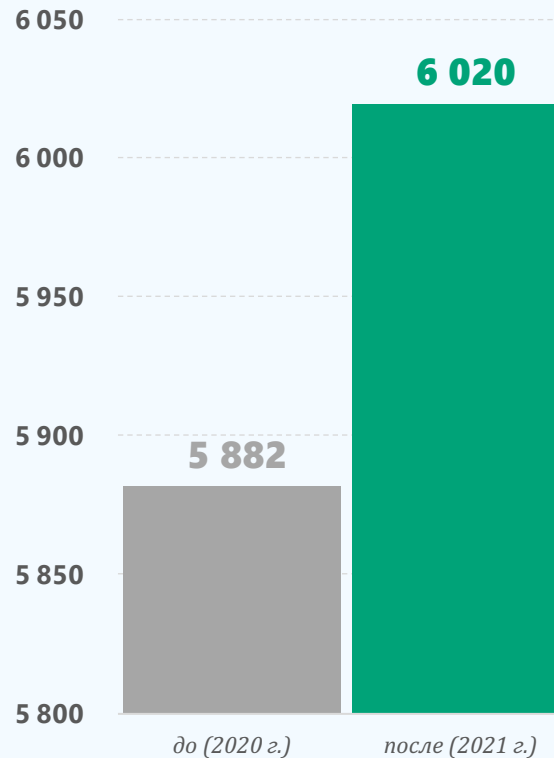
2021-2025



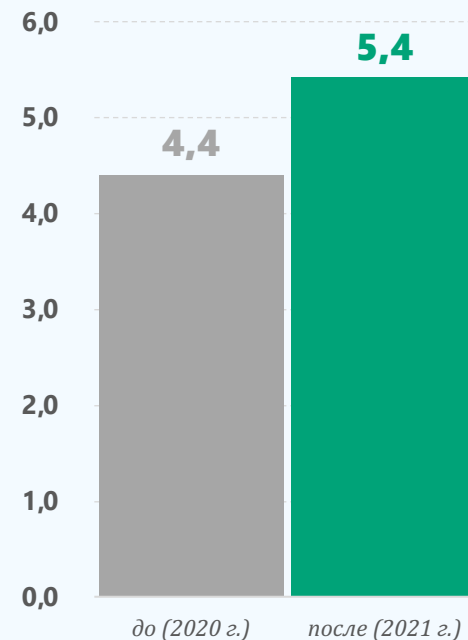
**Сократились сроки ожидания специалистов (дни)**



**Увеличилось количество врачебных посещений в АПУ (в месяц)**



**Увеличилось число аппаратных исследований (в месяц)**



**Увеличилось количество посещений на 1 жителя**