



**МИНИСТЕРСТВО
ЗДРАВООХРАНЕНИЯ
РОССИЙСКОЙ ФЕДЕРАЦИИ**

МОНИТОРИНГ РЕАЛИЗАЦИИ ФЕДЕРАЛЬНОГО ПРОЕКТА «РАЗВИТИЕ СИСТЕМЫ ОКАЗАНИЯ ПЕРВИЧНОЙ МЕДИКО-САНИТАРНОЙ ПОМОЩИ»

Администратор проекта: Департамент организации медицинской помощи и санаторно-курортного дела

КОНТРОЛЬНЫЕ ТОЧКИ ФЕДЕРАЛЬНОГО ПРОЕКТА «РАЗВИТИЕ СИСТЕМЫ ОКАЗАНИЯ ПЕРВИЧНОЙ МЕДИКО-САНИТАРНОЙ ПОМОЩИ»

2. Оптимизация работы медицинских организаций, оказывающих ПМСП

Описание «Новой модели медицинской организации, оказывающей первичную медико-санитарную помощь» представлено в Проектный комитет

30 января 2019



Утверждены перечни МО, участвующих в создании и тиражировании «Новой модели медицинской организации, оказывающей первичную медико-санитарную помощь»

1 февраля 2019



Доведена целевая субсидия в целях обеспечения функционирования Центра организации ПМСП в 2019 году

28 февраля 2019



В 85 субъектах созданы региональные центры ПМСП

15 мая 2019



В ЦПМСП представлены отчеты ОИВ субъектов РФ о медицинских организациях, участвующих в создании и тиражировании «Новой модели МО, оказывающей ПМСП»

20 декабря 2019

Штатная структура РЦ ПМСП не соответствует рекомендуемой
по состоянию на 13.12.2019



**Создан на функциональной
основе – 9 субъектов**

ЦФО

Брянская область
Костромская область
Орловская область

ЮФО

Ростовская область

СФО

Республика Тыва
Омская область

ДФО

Приморский край
Хабаровский край
Чукотский АО



**Количество штатных должностей
не соответствует рекомендуемым –
1 субъект**

СЗФО

Псковская область

10 субъектов (11,8%)

По состоянию 01.07.2019

33 субъекта (38,8%)

По состоянию 01.09.2019

13 субъектов (15,3%)

**75 субъектов (88,2%) - штатная структура РЦ ПМСП соответствует рекомендуемой,
из них в 23 субъектах штаты не укомплектованы
по состоянию на 13.12.2019:**

ЦФО

Ивановская область
Тверская область
Тульская область

СЗФО

Республика Карелия
Вологодская область
Новгородская область
Ненецкий АО *(участвует
в создании НММО с 2020 года)*

ПФО

Республика Марий Эл
Чувашская Республика
Нижегородская область
Оренбургская область
Пензенская область
Саратовская область

СФО

Алтайский край

ЮФО

Республика Адыгея
Республика Крым

ДФО

Камчатский край
Амурская область
Еврейская АО

СКФО

Кабардино-Балкарская
Республика
Ставропольский край

УФО

Челябинская область
ХМАО-Югра *(участвует в
создании НММО с 2020 года)*

23 субъекта (27,1%)

По состоянию 01.07.2019

30 субъектов (35,3%)

По состоянию 01.09.2019

35 субъектов (41,2%)

Для расчета штатной численности сотрудников РЦ ПМСП рекомендуется:

До 10 поликлиник
в субъекте

Не менее **3 сотрудников** РЦ ПМСП



От 11 до 40 поликлиник
в субъекте

Не менее **4 сотрудников** РЦ ПМСП



От 41 до 100 поликлиник
в субъекте

Не менее **5 сотрудников** РЦ ПМСП



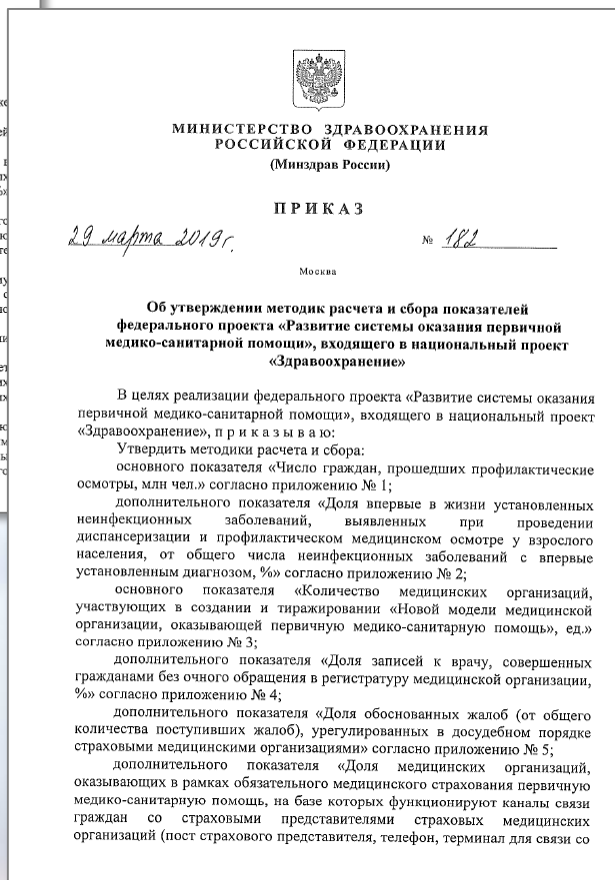
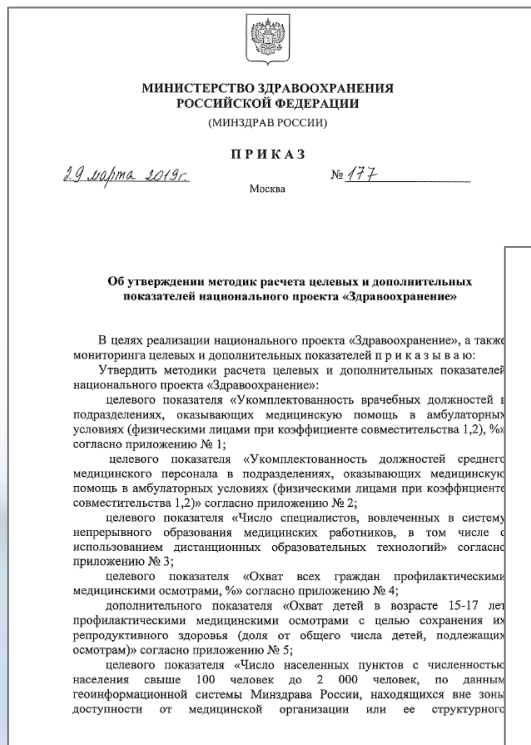
От 101 и более
поликлиник в субъекте

Более **5 сотрудников** РЦ ПМСП



При увеличении количества МО, участвующих в создании и тиражировании Новой модели медицинской организации, необходимо расширять штат РЦ ПМСП

Руководителям ОИВ в сфере охраны здоровья необходимо взять под личный контроль своевременность и качество предоставления отчетности по достижению целевых показателей



Методика расчета показателей

ПРИКАЗ № 177 от 29.03.2019

Об утверждении методик расчета целевых и дополнительных показателей национального проекта «Здравоохранение»

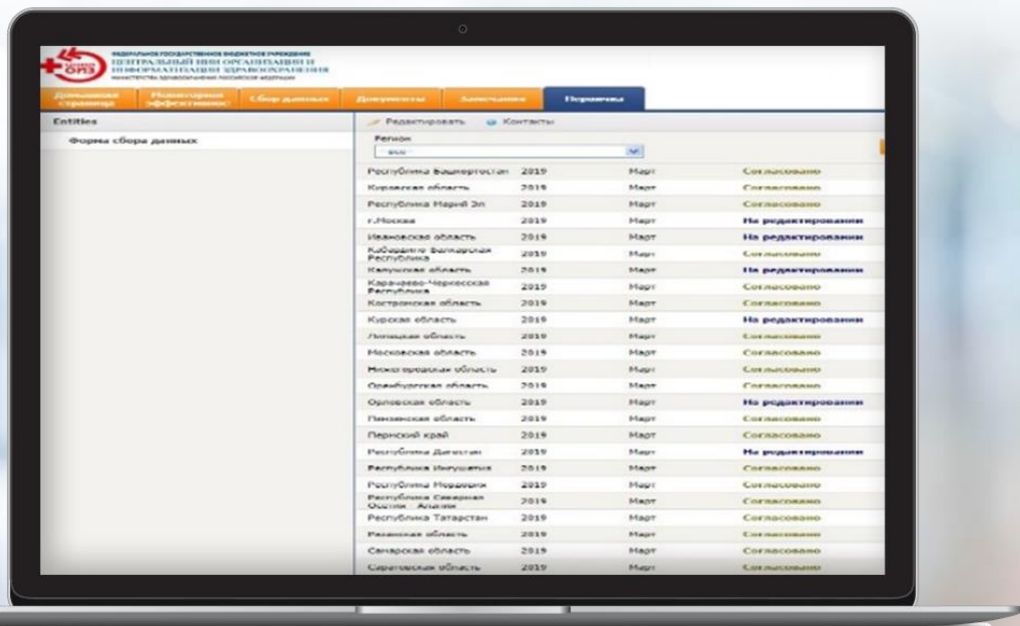
ПРИКАЗ № 182 от 29.03.2019

Об утверждении методик расчета и сбора показателей федерального проекта «Развитие системы оказания первичной медико-санитарной помощи», входящего в национальный проект «Здравоохранение»



Отчеты в автоматизированной системе мониторинга медицинской статистики Минздрава России (asmms.mednet.ru)

1. Отчет по реализации проектов по улучшениям с использованием принципов бережливого производства в медицинских организациях – **с 1 по 5 число месяца, следующего за отчетным**
2. Отчет по реализации федерального проекта «Развитие системы оказания первичной медико-санитарной помощи» – **до 20 числа месяца, следующего за отчетным**



Органам исполнительной власти 82 субъектов Российской Федерации в сфере охраны здоровья Министерством здравоохранения Российской Федерации направлено письмо от 08.11.2019 № 17-9/2179 о рисках неисполнения целевых показателей федерального проекта.

Срок представления информации о причинах недостижения целевых показателей и предпринимаемых мерах по их достижению – 15.11.2019.

По состоянию на 13.12.2019
информацию не представили:
Московская область, Новгородская область,
Еврейская автономная область

Показатель 1. «Число граждан, прошедших профилактические осмотры, млн чел.» – 61,393 млн чел.



Источник информации – форма федерального статистического наблюдения № 30 «Сведения о медицинской организации»

При расчете данного показателя включаются следующие виды профилактических осмотров:



профилактический медицинский осмотр несовершеннолетних; диспансеризация детей-сирот и детей, оставшихся без попечения родителей, пребывающих в стационарных учреждениях, находящихся под опекой, в приемных (патронатных) семьях



диспансеризация определенных групп взрослого населения, профилактический медицинский осмотр взрослого населения



Предварительные и периодические медицинские осмотры за счет средств работодателей

МОНИТОРИНГ ФЕДЕРАЛЬНОГО ПРОЕКТА «РАЗВИТИЕ СИСТЕМЫ ОКАЗАНИЯ ПЕРВИЧНОЙ МЕДИКО-САНИТАРНОЙ ПОМОЩИ»

Выполнение показателя за 10 месяцев 2019 года – не менее 83,3% от годового плана



* по данным мониторинга ФФОМС

Наименование ФО	% выполнения за 10 месяцев 2019 года*
РОССИЙСКАЯ ФЕДЕРАЦИЯ	76,1
Дальневосточный федеральный округ	85,8
Южный федеральный округ	83,5
Северо-Кавказский федеральный округ	80,6
Приволжский федеральный округ	78,9
Сибирский федеральный округ	78,6
Уральский федеральный округ	75,4
Северо-Западный федеральный округ	74,0
Центральный федеральный округ	66,9

36 субъектов – более 83,3% от годового плана



Российская Федерация 76,1



49 субъектов – менее 83,3% от годового плана

Показатель 2. «Доля впервые в жизни установленных неинфекционных заболеваний, выявленных при проведении диспансеризации и профилактическом медицинском осмотре у взрослого населения, от общего числа неинфекционных заболеваний с впервые установленным диагнозом, %» – **17,4%**



Расчет: соотношение числа **впервые в жизни установленных неинфекционных заболеваний** (болезни системы кровообращения, злокачественные новообразования, сахарный диабет 2 типа), выявленных **при диспансеризации и профилактическом медицинском осмотре** взрослого населения, к общему числу неинфекционных заболеваний с впервые установленным диагнозом



Источник информации – форма федерального статистического наблюдения № 12 «Сведения о числе заболеваний, зарегистрированных у пациентов, проживающих в районе обслуживания медицинской организации»

Показатель 3. «Количество медицинских организаций, участвующих в создании и тиражировании «Новой модели медицинской организации, оказывающей первичную медико-санитарную помощь», ед.» – **3074 МО**

Наименование округа	Участвуют в 2019 году, ед.	Участвует по состоянию на 01.12.2019, ед.	Выполнение годового плана по состоянию на 01.12.2019, %
Всего, РФ	3 074	3 316	107,9
Уральский федеральный округ	175	280	160,0
Северо-Западный федеральный округ	318	392	123,3
Южный федеральный округ	270	299	110,7
Северо-Кавказский федеральный округ	143	151	105,6
Сибирский федеральный округ	416	436	104,8
Центральный федеральный округ	748	763	102,0
Приволжский федеральный округ	796	798	100,3
Дальневосточный федеральный округ	208	197	94,7

Наименование субъекта	Участвует по состоянию на 01.12.2019
Республика Коми	14 из 16
Приморский край	16 из 19
Вологодская область	22 из 24
Московская область	88 из 93
Нижегородская область	153 из 158
Псковская область	10 из 11
Чукотский АО	1 из 9

Минимальное время реализации проекта по улучшению – 4 месяца

МОНИТОРИНГ ФЕДЕРАЛЬНОГО ПРОЕКТА «РАЗВИТИЕ СИСТЕМЫ ОКАЗАНИЯ ПЕРВИЧНОЙ МЕДИКО-САНИТАРНОЙ ПОМОЩИ» – РЕАЛИЗАЦИЯ ПРОЕКТОВ ПО УЛУЧШЕНИЯМ



Количество медицинских организаций, участвующих в создании и тиражировании «Новой модели медицинской организации, оказывающей первичную медико-санитарную помощь» **в Российской Федерации в 2019 году – 3 074**



В создании и тиражировании Новой модели медицинской организации, оказывающей первичную медико-санитарную помощь, по итогам 11 месяцев 2019 года участвуют **3 316 (107,9%) поликлинических подразделений**, в том числе **1 695** – оказывающих помощь детскому населению



Всего открыто **18,7 тыс. проектов**, в том числе 9,8 тыс. проектов в поликлиниках, оказывающих помощь детскому населению:

- **8,0 тыс.** – улучшение работы регистратуры (**42,8%**),
- **2,9 тыс.** – улучшение процесса приема врача (**15,4%**),
- **2,0 тыс.** – улучшение процесса проведения диспансеризации определенных групп взрослого населения и профилактического медицинского осмотра детей (**10,5%**),
- **1,5 тыс.** – улучшение проведения диагностических исследований (**7,9%**),
- **814** – проекты с экономической составляющей (**4,3%**)

РЕЗУЛЬТАТ:

В создании и тиражировании «Новой модели медицинской организации, оказывающей первичную медико-санитарную помощь» участвуют **3 074** медицинских организаций

Показатель 4. «Доля записей к врачу, совершенных гражданами без очного обращения в регистратуру медицинской организации, %» – 25%

-  **Мониторинг показателя** осуществляется Департаментом цифрового развития и информационных технологий Министерства здравоохранения Российской Федерации
-  **Показатель рассчитывается** как **общее число записей к врачу**, совершенных гражданами **самостоятельно с использованием электронных сервисов**, к **общему числу записей на прием к врачу**
-  **Источник информации** для расчета показателя – данные подсистемы **«Федеральная электронная регистратура»** Единой государственной информационной системы в сфере здравоохранения
-  **Вопросы по расчету** показателя необходимо направлять в **службу технической поддержки ЕГИСЗ** на адрес электронной почты: egisz@rt-eu.ru

Показатель 4. «Доля записей к врачу, совершенных гражданами без очного обращения в регистратуру медицинской организации, %» – 25%

Наименование субъекта Российской Федерации	Плановый показатель на 2019 год	Показатель по состоянию за 10 месяцев 2019 года (данные ЕГИСЗ)	Расчетный показатель субъекта**
Республика Адыгея	19	15	20
Республика Дагестан	19	6	15,5
Республика Калмыкия	55	4	37
Республика Мордовия	19	11	32,5
Республика Тыва	44	25	44
Чеченская Республика	11	1	16,25
Чувашская Республика	19	12	28
Ставропольский край	19	0	28
Астраханская область	19	13	44
Белгородская область	53	17	63,6
Владимирская область	53	16	56,02
Волгоградская область	19	11	31
г. С. Петербург	59	25	68,7
Забайкальский край	19	6	17
Калининградская область	19	11	57
Кемеровская область	17	0	46,6
Костромская область	19	9	21
Новосибирская область	19	1	48
Ростовская область	19	9	21,4
Саратовская область	16	8	16,8
Свердловская область	19	5	24,3
Тамбовская область	19	13	34,89
Ненецкий автономный округ	25	13	23,3
Ямало-Ненецкий автономный округ	35	21	38,2

**Данные
за 10 месяцев 2019 года**

Расхождение информации субъектов Российской Федерации о достижении показателя за 10 месяцев 2019 года с информацией, представленной Департаментом организации экстренной медицинской помощи и экспертной деятельности Минздрава России, согласно данным ЕГИСЗ

Показатель 5. «Доля обоснованных жалоб (от общего количества поступивших жалоб), урегулированных в досудебном порядке страховыми медицинскими организациями» – **56,6%**



Показатель рассчитывается как **соотношение количества обоснованных жалоб, урегулированных в досудебном порядке** страховыми медицинскими организациями, **к общему количеству поступивших жалоб**



Источник информации – форма отчетности № ЗПЗ «Организация защиты прав застрахованных лиц в сфере обязательного медицинского страхования», утвержденная приказом Федерального Фонда обязательного медицинского страхования от 25.03.2019 № 50 «Об установлении формы и порядка ведения отчетности № ЗПЗ «Организация защиты прав застрахованных лиц в сфере обязательного медицинского страхования»

Показатель 5. «Доля обоснованных жалоб (от общего количества поступивших жалоб), урегулированных в досудебном порядке страховыми медицинскими организациями» – **56,6%**



В 32 субъектах по состоянию на 01.10.2019 выполнение показателя составляет **менее 90%** от планового значения



В следующих субъектах, по данным ФФОМС, имеются риски неисполнения показателя – показатель по состоянию на 01.10.2019 меньше 90% от планового значения на 2019 год:

Республика Алтай
Республика Башкортостан
Республика Мордовия
Республика Северная Осетия-Алания
Удмуртская Республика
Забайкальский край

Камчатский край
Владимирская область
Кировская область
Новосибирская область
Оренбургская область
Орловская область

Псковская область
Самарская область
Свердловская область
Еврейская АО
Ямало-Ненецкий АО
Ненецкий АО

Показатель 8. «Количество посещений при выездах мобильных медицинских бригад, тыс. посещений», **показатель на 2019 год – 3 687,9 тыс. посещений**



При расчете показателя учитываются **посещения с лечебно-профилактической целью** к фельдшерам, врачам мобильных медицинских бригад, в том числе оказывающих медицинскую помощь с **использованием комплексов передвижных медицинских**



Источник информации – форма федерального статистического наблюдения **№ 30 «Сведения о медицинской организации»**

Показатель 8. «Количество посещений при выездах мобильных медицинских бригад, тыс. посещений», показатель на 2019 год – 3 687,9 тыс. посещений

По состоянию на 01.11.2019 количество посещений при выездах мобильных медицинских бригад составило **4 640,1 тыс.** (**125,8%** от годового плана)

Выполнение годового плана по состоянию на 01.11.2019 **составляет более 200%**

Карачаево-Черкесская Республика
Республика Ингушетия
Республика Карелия
Республика Крым
Республика Татарстан
Чеченская Республика

Амурская область
Волгоградская область
Калужская область
Ленинградская область
Московская область
Саратовская область

Свердловская область
Смоленская область
Ставропольский край
Тамбовская область
Тульская область
Ярославская область
г. Санкт-Петербург

Информация не предоставлена: Республика Дагестан, г. Москва

В 22 субъектах выполнение показателя **менее 83,3%** от планового значения на 2019 год



В автоматизированной системе мониторинга медицинской статистики Минздрава России (asmms.mednet.ru) по состоянию на 01.12.2019 **открыт отчет по достижению целевых показателей** федерального проекта «Развитие системы оказания первичной медико-санитарной помощи» (таблица 3.1.)



Срок предоставления отчета: **до 20 числа месяца**, следующего за отчетным



Необходимо обеспечить предоставление отчета по достижению целевых показателей за декабрь 2019 г. (до 20.01.2020), максимально приближенного к годовым отчетным формам

ПЕРСПЕКТИВНЫЕ ЗАДАЧИ ДЛЯ УСПЕШНОЙ ОПТИМИЗАЦИИ РАБОТЫ МЕДИЦИНСКИХ ОРГАНИЗАЦИЙ, ОКАЗЫВАЮЩИХ ПЕРВИЧНУЮ МЕДИКО-САНИТАРНУЮ ПОМОЩЬ



1. Включение **100% медицинских организаций**, оказывающих первичную медико-санитарную помощь **детскому населению**, в перечень медицинских организаций, **участвующих в создании и тиражировании «Новой модели медицинской организации» в 2020 году**



2. Обеспечить участие медицинских организации в проекте с **1 квартала 2020 года**



3. Обеспечить достижение **критериев базового уровня** в медицинских организациях, **участвующих в создании и тиражировании «Новой модели медицинской организации»**



4. Обеспечить **предоставление отчета о достижении** медицинскими организациями, внедряющими «Новую модель медицинской организации» в 2019 году, **критериев базового уровня** в срок до **20 декабря 2019 года**



5. Обеспечить **предоставление отчета по достижению целевых показателей за декабрь 2019 года (до 20.01.2020)**, максимально приближенного к годовым отчетным формам

Благодарю за внимание!



**МИНИСТЕРСТВО
ЗДРАВООХРАНЕНИЯ
РОССИЙСКОЙ ФЕДЕРАЦИИ**