



**РЕАЛИЗАЦИЯ ГОСУДАРСТВЕННОЙ
ДЕМОГРАФИЧЕСКОЙ ПОЛИТИКИ В
МАГАДАНСКОЙ ОБЛАСТИ**

ПО ИТОГАМ РАБОТЫ В 2014 ГОДУ



by A. Kozloff



ПЛОЩАДЬ МАГАДАНСКОЙ ОБЛАСТИ

462,5 тыс. кв. км

ПЛОТНОСТЬ НАСЕЛЕНИЯ

0,33 человек на кв. км

ГОРОДА – 2

(г. МАГАДАН, г. СУСУМАН)

МУНИЦИПАЛЬНЫЕ РАЙОНЫ – 8

ПОСЕЛКИ ГОРОДСКОГО ТИПА – 21

СЕЛЬСКИЕ ПОСЕЛЕНИЯ – 23

ЧИСЛЕННОСТЬ НАСЕЛЕНИЯ

148 071 человек

МУЖЧИНЫ - 71814

ЖЕНЩИНЫ - 76257

ДЕТИ - 29 318

ПЕРВИЧНАЯ МЕДИЦИНСКАЯ ПОМОЩЬ

Значительная удаленность и
труднодоступность населенных
пунктов

Малочисленность населенных
пунктов

Схема оказания
медицинской помощи,
где основной акцент
сделан на первичное
звено

**ОПРЕДЕЛЕННЫ ОСНОВНЫЕ
КРИТЕРИИ ПЕРСОНАЛЬНОЙ
ОЦЕНКИ ДЕЯТЕЛЬНОСТИ:**

ПОКАЗАТЕЛИ СМЕРТНОСТИ ДЛЯ КАЖДОГО ВРАЧА
ПЕРВИЧНОГО ЗВЕНА

ПОКАЗАТЕЛИ ЭФФЕКТИВНОСТИ ПРОФИЛАКТИЧЕСКОЙ
РАБОТЫ

РЕЗУЛЬТАТЫ СОЦИОЛОГИЧЕСКОГО ОПРОСА
ПАЦИЕНТОВ ПОЛУЧАЮЩИХ МЕДИЦИНСКУЮ ПОМОЩЬ

УЛУЧШЕНИЕ ОБЕСПЕЧЕНИЯ ДИАГНОСТИЧЕСКИМИ МЕТОДАМИ
ИССЛЕДОВАНИЯ, ДЛЯ ВРАЧЕЙ УЧАСТКОВОГО ЗВЕНА

УМЕНЬШЕНИЕ ВРАЧЕБНЫХ ОШИБОК В ОБЛАСТИ
ЛЕКАРСТВЕННОЙ ТЕРАПИИ



МЕДИЦИНСКИЕ КАДРЫ



**ЗДРАВООХРАНЕНИЕ
МАГАДАНСКОЙ ОБЛАСТИ**

В отрасли работает **5927** человек

Врачей - **780**

Средних медицинских работников - **1994**

**УКОМПЛЕКТОВАННОСТЬ
ВРАЧАМИ**

2014 год - **50,9%**

2013 год - **47,9%**

**УКОМПЛЕКТОВАННОСТЬ
СРЕДНИМИ
МЕДРАБОТНИКАМИ**

2014 год - **64,5%**

2013 год - **60,9%**

**ТРУДОУСТРОЕНО
В ЛПУ
2013-2014гг**

Врачи - **154**

Средний медперсонал - **104**

360 врачей и **1163** средних медицинских работника прошли повышение квалификации

ОСНАЩЕНИЕ САНИТАРНЫМ ТРАНСПОРТОМ



**АВТОТРАНСПОРТ ОБЛАСТНОГО СПЕЦИАЛИЗИРОВАННОГО АВОПАРКА
ОБНОВЛЕН НА 25 САНИТАРНЫХ АВТОМОБИЛЕЙ
ДЛЯ СЕВЕРО-ЭВЕНСКОЙ БОЛЬНИЦЫ ПРИОБРЕТЕН ОСНАЩЕННЫЙ
СНЕГОБОЛОТОХОД
ДЛЯ СТАНЦИИ СКОРОЙ ПОМОЩИ г. МАГАДАНА
5 СПЕЦИАЛИЗИРОВАННЫХ АВТОМОБИЛЕЙ
МАРКИ «ФОРД» И «СОБОЛЬ»**

РАБОТА ВЫЕЗДНЫХ БРИГАД

**ВЫЕЗДНАЯ РАБОТА
МОБИЛЬНЫХ
БРИГАД ВРАЧЕЙ
ЗНАЧИТЕЛЬНО
СПОСОБСТВУЕТ:**

улучшению качества здоровья населения

раннему выявлению патологии

квалифицированному лечению

снижению смертности

МОБИЛЬНАЯ БРИГАДА МАГАДАНСКОЙ ОБЛАСТНОЙ БОЛЬНИЦЫ

Количество выездов 30

Осмотрено 5438 человек

Направлено в Магаданскую областную больницу на стационарное лечение 214

МОБИЛЬНАЯ ПЕДИАТРИЧЕСКАЯ БРИГАДА

Количество выездов 29

Осмотрено 3775 детей

РАБОТА ВЫЕЗДНЫХ БРИГАД



**ПОЛУЧИЛИ ВМП и СМП
в федеральных медицинских организациях**

2013 год - 1104 пациента

2014 год - 1178 пациентов

**СРЕДСТВА, ПРЕДУСМОТРЕННЫЕ В
РЕГИОНАЛЬНОМ БЮДЖЕТЕ НА ВОЗМЕЩЕНИЕ
ПАЦИЕНТАМ ЗАТРАТ НА ОПЛАТУ ПРОЕЗДА К
МЕСТУ ЛЕЧЕНИЯ И ОБРАТНО**

32,0 млн. рублей



ДИСПАНСЕРИЗАЦИЯ

В 2014 г. осмотрено **15 500** человек

Взрослого населения

Получили лечение:

• Всего - **4 304**

• ВМП - **70**



Нуждались в дообследовании:

• Всего - **1612**

• Дообследованы - **902**

Впервые установлены заболевания:

• Всего - **5999**

• Туберкулез - **2**

• Онкология - **65**

• Гипертония - **972**

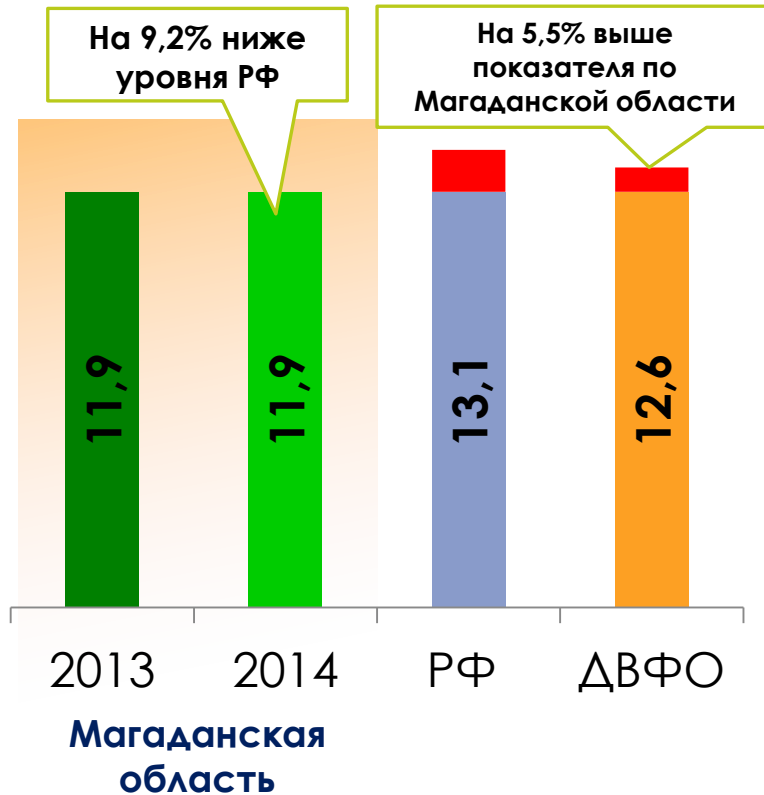
• ИБС - **203**

Прошли диспансеризацию **426** детей сирот
351 ребенок, из числа воспитывающихся в приемных семьях
углубленный медосмотр проведен **8932** несовершеннолетним детям

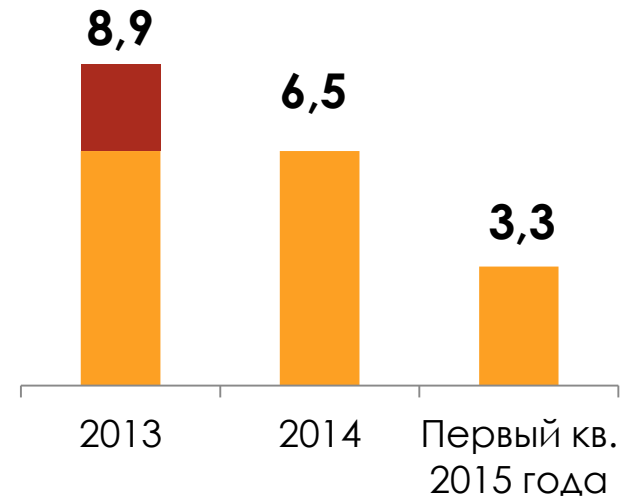


ДЕМОГРАФИЧЕСКИЕ ПОКАЗАТЕЛИ

Показатель общей смертности населения*



Показатель младенческой смертности**



С 2010 года в регионе отсутствует материнская смертность

В РЕЗУЛЬТАТЕ СНИЖЕНИЯ СМЕРТНОСТИ ЗА 20 ЛЕТ В 2013 И 2014 ГОДАХ ПОКАЗАТЕЛЬ ЕСТЕСТВЕННОГО РОСТА НАСЕЛЕНИЯ ИМЕЕТ ПОЛОЖИТЕЛЬНОЕ ЗНАЧЕНИЕ (+0,3)

* На 1000 населения

** на 1000 родившихся

**ОРГАНИЗОВАНА РАБОТА ДВУХ
МЕЖМУНИЦИПАЛЬНЫХ
АКУШЕРСКО-ГИНЕКОЛОГИЧЕСКИЕ
ЦЕНТРОВ ДЛЯ БЕРЕМЕННЫХ
ЖЕНЩИН И РОЖЕНИЦ,
ПРОЖИВАЮЩИХ В ОТДАЛЕННЫХ
КОЛЫМСКИХ РАЙОНАХ**



**ОТКРЫТО ОТДЕЛЕНИЕ
РЕАНИМАЦИИ И ИНТЕНСИВНОЙ
ТЕРАПИИ В ОБЛАСТНОЙ
ДЕТСКОЙ БОЛЬНИЦЕ**

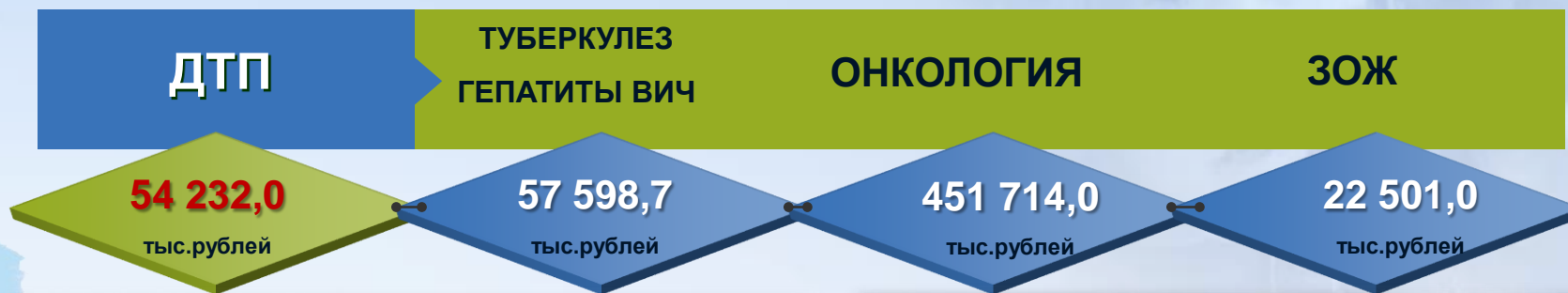


ФЕДЕРАЛЬНЫЕ ПРОГРАММЫ



НА МЕРОПРИЯТИЯ ФЕДЕРАЛЬНЫХ ПРОГРАММ В 2014 году

ПРЕДУСМОТРЕНО **586 045,7** тысяч рублей



Снижение смертности от болезней системы кровообращения



РЕГИОНАЛЬНЫЙ СОСУДИСТЫЙ ЦЕНТР МАГАДАНСКОЙ ОБЛАСТНОЙ БОЛЬНИЦЫ

В центре пролечено	3286 пациентов
Выполнено рентгенохирургических вме-шательств из них с лечебной целью	13734 2148
Количество применяемых методов хирургического лечения сердечно-сосудистой патологии	41
Выполнено стентирований сосудов при остром коронарном синдроме и остром инфаркте миокарда	278
Снижение летальности при сердечно-сосудистой патологии	3,1%

СМЕРТНОСТЬ ОТ НОВООБРАЗОВАНИЙ

Показатель смертности от онкологических заболеваний



Заболеваемость онкологической патологией

**Динамика за
последние 10 лет**

Рост на 30%

**Пятилетняя
выживаемость
онкологических
больных**

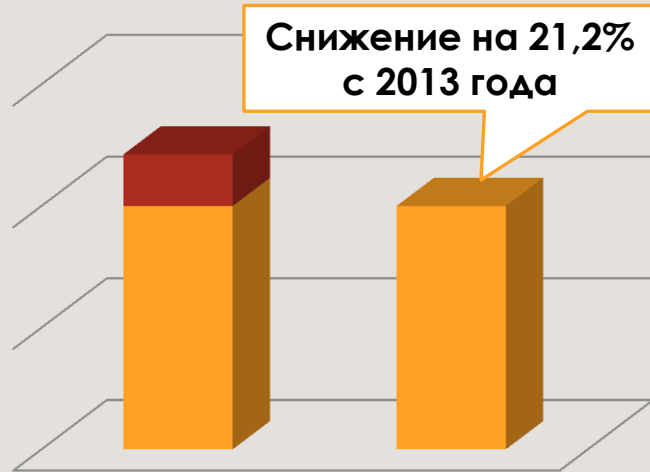
44%



**В ОБЛАСТНОМ ЦЕНТРЕ СТРОИТСЯ
НОВЫЙ РАДИОЛОГИЧЕСКИЙ КОРПУС С
РЕКОНСТРУКЦИЕЙ СУЩЕСТВУЮЩЕГО
ЗДАНИЯ ОНКОЛОГИЧЕСКОГО
ДИСПАНСЕРА**

СМЕРТНОСТЬ ОТ ТУБЕРКУЛЕЗА

Показатель смертности от туберкулеза



Обеспечен

- обмен информацией между лечебной сетью и управлением внутренних дел о лицах, умышленно уклоняющихся от обследования на туберкулез и лечения

Проводится

- совместная работа медработников и представителей органов внутренних дел по привлечению к обследованию на туберкулез неорганизованных слоёв населения

✓ реализация мероприятий по профилактике и раннему выявлению туберкулеза

✓ мероприятия государственной программы "Развитие здравоохранение" по лекарственному обеспечению и социальной поддержке больных туберкулезом в виде выдачи продовольственных и гигиенических наборов

**УЛУЧШЕНИЕ КАЧЕСТВА И
РЕЗУЛЬТАТОВ ЛЕЧЕНИЯ**

ПРОФИЛАКТИКА ЗАБОЛЕВАНИЙ И ФОРМИРОВАНИЕ ЗДОРОВОГО ОБРАЗА ЖИЗНИ



**«МАГАДАНСКИЙ ОБЛАСТНОЙ ЦЕНТР
МЕДИЦИНСКОЙ ПРОФИЛАКТИКИ»
КООРДИНИРУЕТ МЕЖВЕДОМСТВЕННУЮ
РАБОТУ ПО ПРОФИЛАКТИКЕ**

**ГОД БОРЬБЫ С СЕРДЕЧНО-
СОСУДИСТЫМИ ЗАБОЛЕВАНИЯМИ**

**РЕАЛИЗАЦИЯ РЕГИОНАЛЬНОГО
МЕЖВЕДОМСТВЕННОГО
ПЛАНА МЕРОПРИЯТИЙ**


**ФУНКЦИОНИРУЕТ 38 ШКОЛ ЗДОРОВЬЯ
ОБУЧЕНО 7634 ПАЦИЕНТА**

школа отказа от курения

школа рационального питания

**школа профилактики инфекционных
заболеваний и СПИД**

**школы для пациентов с артериальной
гипертонией и сахарным диабетом**

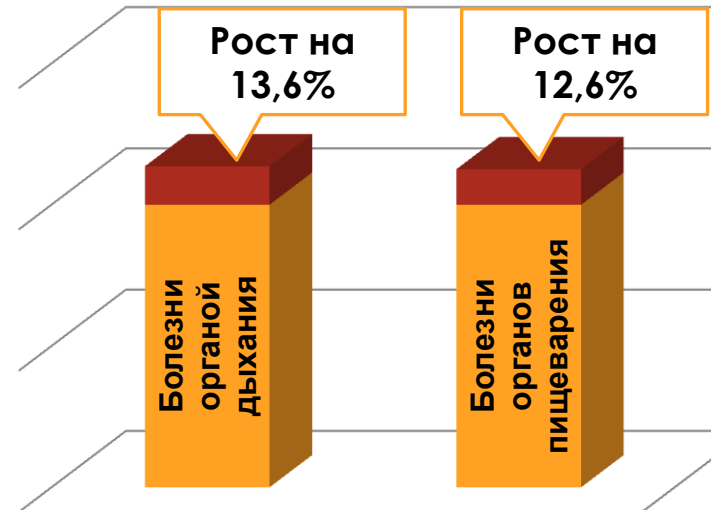


МЕРОПРИЯТИЯ ПО СНИЖЕНИЮ СМЕРТНОСТИ

- ДОПОЛНИТЕЛЬНАЯ ИММУНИЗАЦИЯ НАСЕЛЕНИЯ ПНЕВМОКОККОВОЙ ВАКЦИНОЙ
- ПРИОБРЕТЕНИЕ СОВРЕМЕННЫХ АНТИБАКТЕРИАЛЬНЫХ И ПРОТИВОВИРУСНЫХ ЛЕКАРСТВЕННЫХ ПРЕПАРАТОВ

**СФОРМИРОВАНЫ РЕГИОНАЛЬНЫЕ ПЛАНЫ ПО СНИЖЕНИЮ СМЕРТНОСТИ
ОПРЕДЕЛЕНЫ ЦЕЛЕВЫЕ ЗНАЧЕНИЯ ПОКАЗАТЕЛЕЙ
С УЧЕТОМ КЛИМАТО-ГЕОГРАФИЧЕСКИХ ОСОБЕННОСТЕЙ
МАГАДАНСКОЙ ОБЛАСТИ**

**ИЗ РЕЗЕРВНОГО ФОНДА ГУБЕРНАТОРА ВЫДЕЛЕНЫ ДОПОЛНИТЕЛЬНО БОЛЕЕ
12,0 млн. рублей**



ОЖИДАЕМЫЙ РЕЗУЛЬТАТ:

Сохранение более **3,2%** или **72** человеческих жизней, от среднего количества умерших за последние годы

Увеличение количество сохраненных жизней от предусмотренного министерством здравоохранения РФ показателя для Магаданской области на **19,4%**

СТИМУЛИРОВАНИЕ РОЖДАЕМОСТИ

Показатель рождаемости на 100 населения	12,2
Суммарный коэффициент рождаемости	1,69 (в 2013 г. – 1,65)
Динамика рождаемости в 2014 году	Родилось на 65 детей меньше, чем в 2013
Количество семейных пар, покинувших регион	423 (из них 102 женщины состояли на учете по беременности)

Сохраняется на уровне «дорожной карты»

КОМПЛЕКСНЫЙ ПЛАН ПО СТИМУЛИРОВАНИЮ РОЖДАЕМОСТИ :



дополнительные меры поддержки семей с детьми, многодетных семей

создание комфортных условий для трудовой занятости молодых мам

развитие системы доабортного консультирования

укрепление института семьи

внедрение мер поддержки молодых семей и семей студентов

системная профилактическая работа

специально-психологическая помощь женщинам, планирующим прерывание беременности

охрана репродуктивного здоровья женщин и мужчин.

ПЕРСПЕКТИВЫ РАЗВИТИЯ

**ВСЕ ДЕМОГРАФИЧЕСКИЕ
ПРОЦЕССЫ СВЯЗАНЫ С
СОЦИАЛЬНО -
ЭКОНОМИЧЕСКИМИ
УСЛОВИЯМИ РАЗВИТИЯ
ТЕРРИТОРИИ**

**ВО ВСЕХ МУНИЦИПАЛЬНЫХ РАЙОНАХ
ДЕЙСТВУЮТ КООРДИНАЦИОННЫЕ СОВЕТЫ
ПО ДЕМОГРАФИИ**

**ЗАДАЧИ СНИЖЕНИЯ
СМЕРТНОСТИ И
УВЕЛИЧЕНИЯ РОЖДАЕМОСТИ
РЕШАЮТСЯ КОМПЛЕКСНО,
НА ОСНОВАНИИ
МЕЖВЕДОМСТВЕННОГО
ВЗАИМОДЕЙСТВИЯ КАК НА
РЕГИОНАЛЬНОМ, ТАК И
МУНИЦИПАЛЬНОМ УРОВНЕ**

**ЕЖЕМЕСЯЧНЫЙ МОНИТОРИНГ ОСНОВНЫХ
ПОКАЗАТЕЛЕЙ ОБСУЖДАЕТСЯ С
ЗАМЕСТИТЕЛЯМИ ГЛАВ МУНИЦИПАЛИТЕТОВ
ПО СОЦИАЛЬНЫМ ВОПРОСАМ В РЕЖИМЕ
СЕЛЕКТОРНЫХ СОВЕЩАНИЙ**

**ЕЖЕНЕДЕЛЬНЫЙ ДОКЛАД ГУБЕРНАТОРУ О
СОСТОЯНИИ И ПРИЧИНАХ СМЕРТНОСТИ В
КАЖДОМ КОНКРЕТНОМ МУНИЦИПАЛЬНОМ
ОБРАЗОВАНИИ И РЕЗУЛЬТАТЫ РЕАЛИЗАЦИИ
ПЛАНОВ МЕРОПРИЯТИЙ**



БЛАГОДАРЮ ЗА ВНИМАНИЕ!